


FocusGroupIt kasutamise juhend

Jututoaga liitumine

1. Jututoa kasutamiseks on vaja arvutit ja internetiühendust. Eraldi rakendust jututoa kasutamiseks alla pole vaja laadida. Liitumiseks tuleb esmalt vajutada jututoa läbiviija saadetud lingile ning see suunab sind edasi **FocusGroupIt** keskkonda.

Fookusgrupiga liitumiseks, registreeri end lingil:
<https://www.focusgroupit.com/groups/5d50d671>

2. Esmalt avaneb uuringut tutvustav leht. Jätkamiseks tuleb vajutada tekstile all olevale kastile *Join This Focus Group*. Kui oled grupiga juba liitunud ning soovid keskkonda **uesti siseneda**, vali *Sign in here* ning logi sisse sama kasutajaga, mida fookusgrupiga liitudes kasutasid.

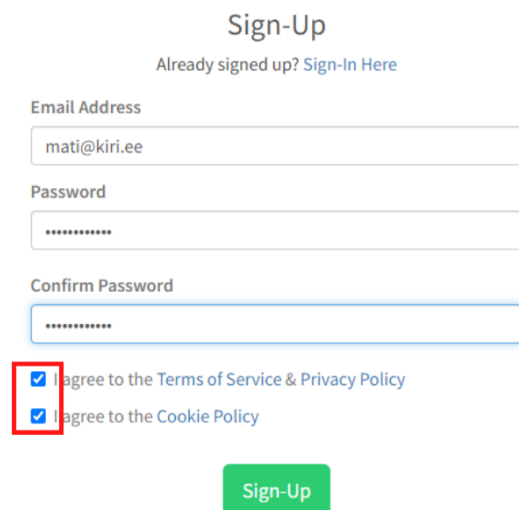


Join This Focus Group

Already joined this focus group?

Sign in here

3. Et jututoaga liituda, tuleb luua *FocusGroupIt* keskkonda **kasutaja**. Selleks sisesta enda e-posti aadress ning vali parool (sisesta kaks korda). Jätkamiseks tuleb nõustuda keskkonna kasutustingimustega (tee linnukesed kahte kasti) ning seejärel vajutada *Sign Up*.



Sign-Up

Already signed up? [Sign-In Here](#)

Email Address

mati@kiri.ee

Password

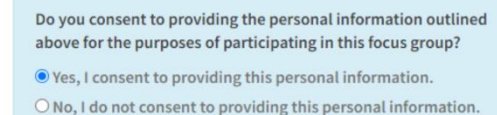
Confirm Password

I agree to the Terms of Service & Privacy Policy

I agree to the Cookie Policy

Sign-Up

4. Loe läbi info isikuandmete kasutamise ning kaitse kohta. Jätkamiseks nõustu andmete jagamisega, valides *Yes, I consent...* ja vajuta *Continue*.



Do you consent to providing the personal information outlined above for the purposes of participating in this focus group?

Yes, I consent to providing this personal information.

No, I do not consent to providing this personal information.

Note: You may remove consent to provide your personal information in this focus group at any time by clicking the 'About' link (in the header of the focus group) and then clicking 'Personal Information Consent' in the menu.

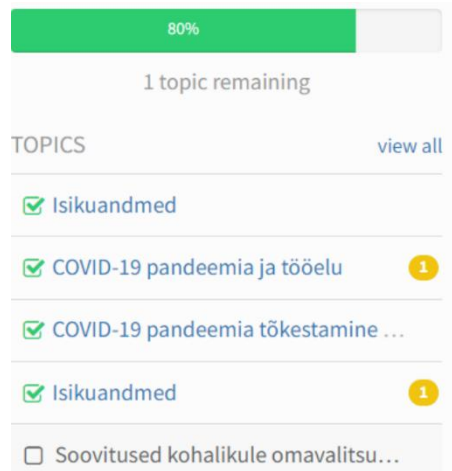


Continue

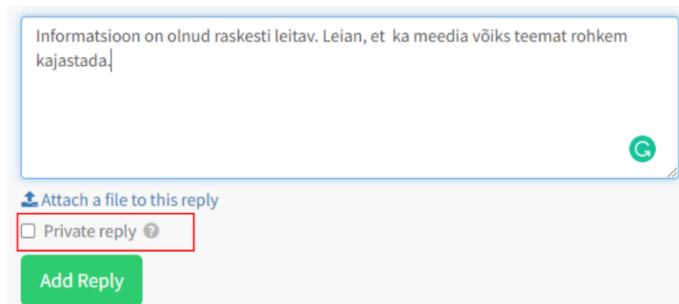
FocusGroupIt kasutamise juhend

Küsimustele vastamine

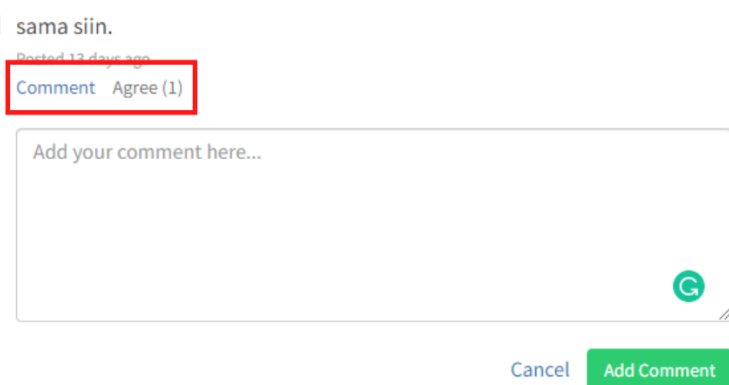
5. Jututoas on küsimused jaotatud alateemade kaupa (*Topics*). Alateemad, mille küsimustele oled juba vastanud, tähistatakse rohelise linnukesega. Pane tähele, et mõnedele küsimustele vastamine on kohustuslik - st järgmist alateemat ei saa enne avada, kui oled eelnevatele küsimustele vastanud.



6. Vajutades teemale, avanevad vastava teema all olevad küsimused. Küsimustele saad vastata, sisestades enda vastuse teksti lahtrisse ning vajutades *Add Reply*. Kui soovid, et mõni vastus oleks nähtav vaid jututoa moderaatorile, tee linnuke *Private reply* ette. Juba esitatud vastuseid hiljem kustutada ei saa.



7. Iga alateema all on nähtavad ka teiste osalejate vastused vastavatele küsimustele (mõne küsimuse puhul on näeb teiste vastuseid alles siis, kui enda vastus on sisestatud). Kui nõustud mõne teise osaleja öelduga, vajuta nende vastuse all olevale nupule *Agree*. Kui aga soovid vastuseid kommenteerida, vajuta *Comment* ning sisesta tekst. Kui keegi on sinu postitatud vastuseid kommenteerinud, avaneb sulle jututoa keskkonnas selle kohta teade.



FocusGroupIt kasutamise juhend

Väljalogimine

8. Leia lehe ülemisest parempoolsest nurgast enda kasutajanimi, vajuta nime kõrval olevale noolekesele ning vali rippmenüüst *Sign out*.